

Zugriff auf elektronische Ressourcen von außerhalb des Campusnetzes der Dualen Hochschule Baden-Württemberg Mannheim

Version 1.5

Die Aktuelle Version dieses Dokuments liegt unter

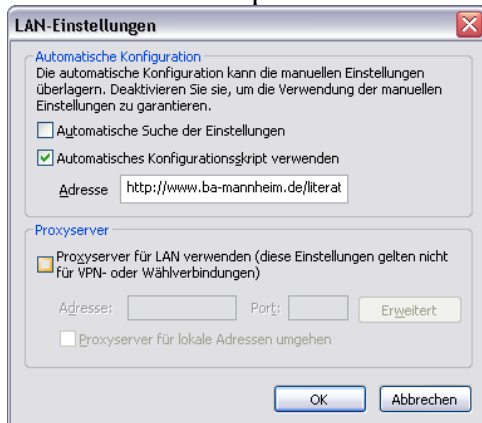
<http://www.dhbw-mannheim.de/literaturproxy/benutzerhowto-literaturdatenbank.pdf>

Als Angehöriger der Dualen Hochschule Baden-Württemberg Mannheim können Sie auch von externen Rechnern, z.B von zu Hause aus, auf elektronische Ressourcen (Datenbanken, elektronische Zeitschriften, eBooks) zugreifen, die für das Netzwerk der DHBW Mannheim lizenziert worden sind.

Um diese Ressourcen außerhalb des Campus der DHBW Mannheim nutzen zu können, ist eine spezielle Proxy-Url im Web Browser einzutragen. Der Vorgang wird hier exemplarisch für Internet Explorer und Firefox beschrieben. In anderen Browsern ist der Vorgang ähnlich.

Internet Explorer 7

Extras → Internetoptionen → Verbindungen → LAN-Einstellungen



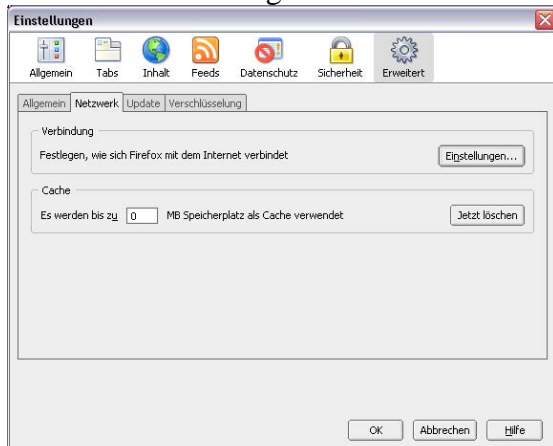
Dort setzt man einen Haken unter *Automatisches Konfigurationsskript verwenden* und trägt als Adresse folgende URL ein:

`http://www.dhbw-mannheim.de/literaturproxy/literatur-proxy.pac`

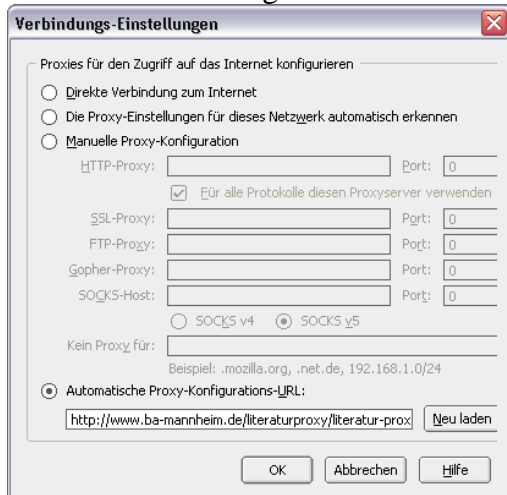
Alle anderen Optionen müssen abgewählt werden.

Firefox 2

Extras → Einstellungen → Erweitert → Netzwerk



Dann auf Einstellungen



Und unter *Automatische Proxy-Konfigurations-URL* folgenden Link eintragen:

<http://www.dhbw-mannheim.de/literaturproxy/literatur-proxy.pac>

Anmeldung:

Beim Aufruf einer der Datenbanken (z.B. <http://www-fr.redi-bw.de>) öffnet sich danach ein Fenster, welches nach Benutzername und Kennwort verlangt. Dort trägt man seine Benutzerkennung (z.B. s0712345) und das entsprechende Kennwort ein.



Hinweis!! Manchmal poppt das Fenster trotz korrekter Anmeldung mehrmals auf. In diesem Fall muss die Kennung noch einmal eingetragen werden.

Nach der Anmeldung öffnet sich die gewünschte Seite.

Achtung: Bitte beachten Sie!

Die Zugriffe auf die Datenbanken und anderen elektronischen Ressourcen werden über einen Proxy Server der BA Mannheim umgeleitet.

Aus technischen Gründen ist die Nutzung des Zugangs deshalb nicht möglich, wenn sich der PC selbst hinter einem Proxy Server (z.B. in der Firma) befindet. Sollte bereits ein Proxy Server im Browser eingetragen sein, bitte keine Änderung vornehmen, da der Computer bei einer Änderung höchstwahrscheinlich nicht mehr in das Internet kommt.

In Ausnahmefällen kann die Änderung der Proxy Einstellung zu Problemen führen. In diesem Fall sollten Sie den Haken bei der Proxy Konfiguration entfernen. Damit wird der Originalzustand wiederhergestellt.